

# Spezialschränke

Ideale Schränke für Feuerwehren und Rettungsdienste



Wertfach mit Schlitz



Seitliche Hakenleiste



Stiefelschale aus Kunststoff



Helmhalterung im Schrank

## Feuerwehrschränke

Für Feuerwehren und Rettungsdienste

### Abmessungen:

Schränkhöhe: 2000 mm

Abteilbreite: 500 mm

Abteiltiefe: 600 mm

### Ausführung:

Kleiderstange mit 3 Haken.

Seitliche Zusatzhakenleiste für Sicherheitsgurt, Rettungsleine, Atemschutzmaske u.ä..

Wertfach mit innenliegender Moosgummiplatte, Wertfachschlitz und speziellem Zahlenschloss.

Wertfachtür steht im geöffneten Zustand nicht über das Schrankgehäuse - freie Verkehrswege beim Einsatz.

Helmhalterung im Schrank für sichere Aufbewahrung, gute Belüftung und Trocknung, sowie einfache und schnelle Entnahme aller gängigen Helmtypen.

Gute Trocknung der Einsatzkleidung durch die richtige Schrankdimension.

Stiefelmatte / Stiefelschale zur Aufnahme von Fremdstoffen und Schmutzwasser.

Weitere Ausführungen, wie z. B. Schränke mit Spezialboden zur Helmauflage auf Anfrage lieferbar.

### Weitere Spezialschränke aus unserem Programm:

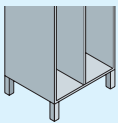
Mit den vorgestellten Spezialschränken bieten wir eine ideale Einrichtungslösung für alle Rettungsorganisationen. Wir können anbieten:

Rettungsdienstschränke zur Aufbewahrung moderner Einsatzkleidung und Ausrüstung.

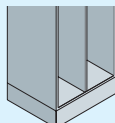
Garderobenschränke zur sicheren Unterbringung der Privatkleidung.

Sammelschränke für Schmutz- und Ausgabeschränke für Frischwäsche.

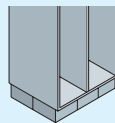
### Die Spezialschränke für Feuerwehren und Rettungsdienste gibt es...



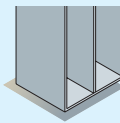
...auf Füßen



...auf Sockel



...vorgeichtet für bauseitigen Sockel



...für Wandaufhängung

### Feuerwehrschränke

Produkt	Außenmaße L x B x H	Ausführung	Best.-Nr.
<b>Schränke:</b>			
Spezialschrank	520 x 600 x 2000 mm	1 Abteil, ohne Wertfach	CP 48315-131
Spezialschrank	1010 x 600 x 2000 mm	2 Abteile, ohne Wertfach	CP 48315-231
Spezialschrank	1500 x 600 x 2000 mm	3 Abteile, ohne Wertfach	CP 48315-331
<b>Zubehör:</b>			
Ausführung:			
Wertfach	1 Stück pro Abteil mit Einwurfschlitz		CP Wertfach
Schloss	Zahlenkombinationsschloss pro Wertfachtür		CP 48015-701
Stiefelmatte	Material Gummi pro Abteil		CP 4400-712
Stiefelschale	Material Kunststoff pro Abteil		CP 4400-707
Stiefelrost	Material verzinkter Stahl pro Abteil		CP 8015-701

